

ОТЧЕТ О ФИНАНСОВЫХ РЕЗУЛЬТАТАХ ДЕЯТЕЛЬНОСТИ

на 1 января 2023 г.

Форма по ОКУД

Дата

Код субъекта бюджетной отчетности

по ОКПО

ИНН

Глава по БК

по ОКТМО

по ОКЕИ

КОДЫ	
0503121	
01.01.2023	
1822002965	
874	
94646460	
383	

Главный распорядитель, распорядитель, получатель бюджетных средств,
главный администратор, администратор доходов бюджета,
главный администратор, администратор источников

Государственное казенное общеобразовательное учреждение Удмуртской
финансирования дефицита бюджетной Республики «Шарканская школа - интернат»

Наименование бюджета (публично-правового образования) Подведомственные ВИД=06

Периодичность: годовая

Единица измерения: руб.

Наименование показателя	Код строки	Код по КОСГУ	Бюджетная деятельность	Средства во временном распоряжении	Итого
1	2	3	4	5	6
Доходы (стр. 020 + стр. 030 + стр. 040 + стр. 050 + стр. 060 + стр. 070 + стр. 090 + стр. 100 + стр. 110)	010	100	3 781 909,69	-	3 781 909,69
<i>Налоговые доходы</i>	020	110	-	-	-
в том числе:					
<i>Доходы от собственности</i>	030	120	-	-	-
в том числе:					
<i>Доходы от оказания платных услуг (работ), компенсаций затрат</i>	040	130	-	-	-
в том числе:					
<i>Штрафы, пени, неустойки, возмещения ущерба</i>	050	140	-	-	-
в том числе:					
<i>Безвозмездные денежные поступления текущего характера</i>	060	150	-	-	-
в том числе:					

Наименование показателя	Код строки	Код по КОСГУ	Бюджетная деятельность	Средства во временном распоряжении	Итого
1	2	3	4	5	6
<i>Безвозмездные денежные поступления капитального характера</i>	070	160	-	-	-
в том числе:					
<i>Доходы от операций с активами</i>	090	170	3 757 088,69	-	3 757 088,69
в том числе:					
Доходы от выбытия активов		172	22 458,14	-	22 458,14
Доходы от оценки активов и обязательств		176	3 734 630,55	-	3 734 630,55
<i>Прочие доходы</i>	100	180	-	-	-
в том числе:					
<i>Безвозмездные неденежные поступления в сектор государственного управления</i>	110	190	24 821,00	-	24 821,00
в том числе:					
Безвозмездные неденежные поступления текущего характера от организаций (за исключением сектора государственного управления и организаций государственного сектора)		192	24 821,00	-	24 821,00
<i>Расходы (стр. 160 + стр. 170 + стр. 190 + стр. 210 + стр. 230 + стр. 240 + стр. 250 + стр. 260 + стр. 270)</i>	150	200	45 402 918,00	-	45 402 918,00
в том числе:					
<i>Оплата труда и начисления на выплаты по оплате труда</i>	160	210	37 461 745,37	-	37 461 745,37
в том числе:					
Заработная плата		211	28 183 734,55	-	28 183 734,55
Начисления на выплаты по оплате труда		213	8 458 934,43	-	8 458 934,43
Прочие несоциальные выплаты персоналу в натуральной форме		214	819 076,39	-	819 076,39
<i>Оплата работ, услуг</i>	170	220	5 548 674,62	-	5 548 674,62
в том числе:					
Услуги связи		221	81 078,10	-	81 078,10
Коммунальные услуги		223	2 225 696,11	-	2 225 696,11
Работы, услуги по содержанию имущества		225	336 343,81	-	336 343,81



Прочие работы, услуги		226	2 899 523,41	-	2 899 523,41
Страхование		227	6 033,19	-	6 033,19
<i>Обслуживание государственного (муниципального) долга</i>	190	230	-	-	-
в том числе:					
<i>Безвозмездные перечисления текущего характера организациям</i>	210	240	-	-	-
в том числе:					
<i>Безвозмездные перечисления бюджетам</i>	230	250	-	-	-
в том числе:					
<i>Социальное обеспечение</i>	240	260	529 901,92	-	529 901,92
в том числе:					
Пособия по социальной помощи, выплачиваемые работодателями, нанимателями бывшим работникам в натуральной форме		265	359 483,79	-	359 483,79
Социальные пособия и компенсации персоналу в денежной форме		266	170 418,13	-	170 418,13

Наименование показателя	Код строки	Код по КОСГУ	Бюджетная деятельность	Средства во временном распоряжении	Итого
1	2	3	4	5	6
<i>Расходы по операциям с активами</i>	250	270	1 625 619,91	-	1 625 619,91
в том числе:					
Амортизация		271	424 780,85	-	424 780,85
Расходование материальных запасов		272	1 200 757,60	-	1 200 757,60
Чрезвычайные расходы по операциям с активами		273	81,46	-	81,46
<i>Безвозмездные перечисления капитального характера организациям</i>	260	280	-	-	-
в том числе:					
<i>Прочие расходы</i>	270	290	236 976,18	-	236 976,18
в том числе:					
Налоги, пошлины и сборы		291	236 934,00	-	236 934,00
Штрафы за нарушение законодательства о налогах и сборах, законодательства о страховых взносах		292	42,18	-	42,18
Чистый операционный результат (стр. 301-стр. 302); (стр. 310+стр. 410)	300		-41 621 008,31	-	-41 621 008,31
<i>Операционный результат до налогообложения (стр. 01)</i>	301		-41 621 008,31	-	-41 621 008,31
Операции с нефинансовыми активами (стр. 320 + стр. 330 + стр. 350 + стр. 360 + стр. 370 + стр. 380 + стр. 390 + стр. 400)	310		3 513 926,39	-	3 513 926,39
<i>Чистое поступление основных средств</i>	320		-232 492,20	-	-232 492,20
в том числе:					
увеличение стоимости основных средств	321	310	196 413,65	-	196 413,65
уменьшение стоимости основных средств	322	41X	428 905,85	-	428 905,85
<i>Чистое поступление произведенных активов</i>	350		3 734 630,55	-	3 734 630,55
в том числе:					
увеличение стоимости произведенных активов	351	330	3 734 630,55	-	3 734 630,55
<i>Чистое поступление материальных запасов</i>	360		8 517,23	-	8 517,23
в том числе:					
увеличение стоимости материальных запасов	361	340	1 211 229,83	-	1 211 229,83
в том числе:					

Наименование показателя	Код строки	Код по КОСГУ	Бюджетная деятельность	Средства во временном распоряжении	Итого
1	2	3	4	5	6
уменьшение стоимости материальных запасов	362	440	1 202 712,60	-	1 202 712,60
в том числе:					
<i>Расходы будущих периодов</i>	400	х	3 270,81	-	3 270,81
Операции с финансовыми активами и обязательствами (стр. 420-стр. 510)	410		-45 134 934,70	-	-45 134 934,70
Операции с финансовыми активами (стр. 430+стр. 440+стр. 450+стр. 460+стр. 470+стр. 480)	420		-43 256 373,59	-	-43 256 373,59
<i>Чистое поступление денежных средств и их эквивалентов</i>	430		-43 129 120,64	-	-43 129 120,64
выбытие денежных средств и их эквивалентов	432	610	43 129 120,64	-	43 129 120,64

Наименование показателя	Код строки	Код по КОСГУ	Бюджетная деятельность	Средства во временном распоряжении	Итого
1	2	3	4	5	6
<i>Чистое увеличение прочей дебиторской задолженности</i>	480		-127 252,95	-	-127 252,95
в том числе:					
увеличение прочей дебиторской задолженности	481	560	320 400,45	-	320 400,45
уменьшение прочей дебиторской задолженности	482	660	447 653,40	-	447 653,40
Операции с обязательствами (стр. 520+стр. 530+стр. 540+стр. 550+стр. 560)	510		1 878 561,11	-	1 878 561,11
<i>Чистое увеличение прочей кредиторской задолженности</i>	540		1 299 118,97	-	1 299 118,97
в том числе:					
увеличение прочей кредиторской задолженности	541	730	48 339 508,03	-	48 339 508,03
уменьшение прочей кредиторской задолженности	542	830	47 040 389,06	-	47 040 389,06


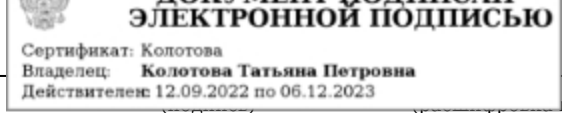
Наименование показателя	Код строки	Код по КОСГУ	Бюджетная деятельность	Средства во временном распоряжении	Итого
1	2	3	4	5	6
Резервы предстоящих расходов	560	х	579 442,14	-	579 442,14

Руководитель:  Каравая А. Г. (расшифровка подписи) Главный бухгалтер:  Минеева В. Н. (расшифровка подписи)

« ____ » _____ 20 ____ г.

Централизованная бухгалтерия

казенное учреждение УП «Республиканский центр учета и отчетности», 1021801162459, 1831039778, 184101001, 426063, Удмуртская Респ, г. Ижевск, ул. Орджоникидзе, дом 23а
(наименование, ОГРН, ИНН, КПП, местонахождение)

Исполнитель:  _____ (подпись) _____ (расшифровка подписи) _____ (должность)  _____ (подпись) _____ (расшифровка подписи) _____ (должность) _____ (телефон, e-mail)

"23" октября 2023

Документ подписан электронной подписью.
Исполнитель (Минеева Вера Николаевна, Сертификат: Минеева, Действителен: с 20.09.2022 по 14.12.2023), Главный бухгалтер (Минеева Вера Николаевна, Сертификат: Минеева, Действителен: с 20.09.2022 по 14.12.2023), Руководитель централизованной бухгалтерии (Колотова Татьяна Петровна, Сертификат: Колотова, Действителен: с 12.09.2022 по 06.12.2023), Руководитель (Каравая Александр Геннадьевич, Сертификат: Каравая, Действителен: с 19.01.2023 по 13.04.2024)