

## ОТЧЕТ О ФИНАНСОВЫХ РЕЗУЛЬТАТАХ ДЕЯТЕЛЬНОСТИ

на 1 января 2024 г.

Форма по ОКУД

Дата

Код субъекта бюджетной отчетности

по ОКПО

ИНН

Глава по БК

по ОКТМО

по ОКЕИ

КОДЫ
0503121
01.01.2024
1822002965
874
94646460
383

Главный распорядитель, распорядитель, получатель бюджетных средств,  
главный администратор, администратор доходов бюджета,  
главный администратор, администратор источников

Государственное казенное общеобразовательное учреждение Удмуртской  
финансирования дефицита бюджетов Республики «Шарканская школа - интернат»

Наименование бюджета (публично-правового образования) Подведомственные ВИД=06

Периодичность: годовая

Единица измерения: руб.

Наименование показателя	Код строки	Код по КОСГУ	Бюджетная деятельность	Средства во временном распоряжении	Итого
1	2	3	4	5	6
<b>Доходы (стр. 020 + стр. 030 + стр. 040 + стр. 050 + стр. 060 + стр. 070 + стр. 090 + стр. 100 + стр. 110)</b>	010	100	139 216,00	-	139 216,00
<i>Налоговые доходы</i>	020	110	-	-	-
в том числе:					
<i>Доходы от собственности</i>	030	120	-	-	-
в том числе:					
<i>Доходы от оказания платных услуг (работ), компенсаций затрат</i>	040	130	-	-	-
в том числе:					
<i>Штрафы, пени, неустойки, возмещения ущерба</i>	050	140	-	-	-
в том числе:					
<i>Безвозмездные денежные поступления текущего характера</i>	060	150	-	-	-
в том числе:					

Наименование показателя	Код строки	Код по КОСГУ	Бюджетная деятельность	Средства во временном распоряжении	Итого
1	2	3	4	5	6
<i>Безвозмездные денежные поступления капитального характера</i>	070	160	-	-	-
в том числе:					
<i>Доходы от операций с активами</i>	090	170	-	-	-
в том числе:					
<i>Прочие доходы</i>	100	180	-	-	-
в том числе:					
<i>Безвозмездные неденежные поступления в сектор государственного управления</i>	110	190	139 216,00	-	139 216,00
в том числе:					
Безвозмездные неденежные поступления текущего характера от организаций (за исключением сектора государственного управления и организаций государственного сектора)		192	139 216,00	-	139 216,00
<i>Расходы (стр. 160 + стр. 170 + стр. 190 + стр. 210 + стр. 230 + стр. 240 + стр. 250 + стр. 260 + стр. 270)</i>	150	200	49 247 912,39	-	49 247 912,39
в том числе:					
<i>Оплата труда и начисления на выплаты по оплате труда</i>	160	210	40 287 948,36	-	40 287 948,36
в том числе:					
Заработная плата		211	30 266 870,25	-	30 266 870,25
Начисления на выплаты по оплате труда		213	9 139 835,74	-	9 139 835,74
Прочие несоциальные выплаты персоналу в натуральной форме		214	881 242,37	-	881 242,37
<i>Оплата работ, услуг</i>	170	220	3 388 880,54	-	3 388 880,54
в том числе:					
Услуги связи		221	90 611,37	-	90 611,37
Коммунальные услуги		223	2 438 055,60	-	2 438 055,60
Работы, услуги по содержанию имущества		225	415 451,12	-	415 451,12
Прочие работы, услуги		226	436 613,77	-	436 613,77
Страхование		227	8 148,68	-	8 148,68


<i>Обслуживание государственного (муниципального) долга</i>	190	230	-	-	-
в том числе:					
<i>Безвозмездные перечисления текущего характера организациям</i>	210	240	-	-	-
в том числе:					
<i>Безвозмездные перечисления бюджетам</i>	230	250	-	-	-
в том числе:					
<i>Социальное обеспечение</i>	240	260	605 709,24	-	605 709,24
в том числе:					
Пособия по социальной помощи, выплачиваемые работодателями, нанимателями бывшим работникам в натуральной форме		265	476 837,41	-	476 837,41
Социальные пособия и компенсации персоналу в денежной форме		266	128 871,83	-	128 871,83


Наименование показателя	Код строки	Код по КОСГУ	Бюджетная деятельность	Средства во временном распоряжении	Итого
1	2	3	4	5	6
<i>Расходы по операциям с активами</i>	250	270	3 317 591,25	-	3 317 591,25
в том числе:					
Амортизация		271	853 494,39	-	853 494,39
Расходование материальных запасов		272	2 464 096,86	-	2 464 096,86
<i>Безвозмездные перечисления капитального характера организациям</i>	260	280	1 418 760,00	-	1 418 760,00
в том числе:					
Безвозмездные перечисления капитального характера государственным (муниципальным) учреждениям		281	1 418 760,00	-	1 418 760,00
<i>Прочие расходы</i>	270	290	229 023,00	-	229 023,00
в том числе:					
Налоги, пошлины и сборы		291	229 023,00	-	229 023,00
<b>Чистый операционный результат</b> (стр. 301-стр. 302); (стр. 310+стр. 410)	300		-49 108 696,39	-	-49 108 696,39
<i>Операционный результат до налогообложения (стр. 01)</i>	301		-49 108 696,39	-	-49 108 696,39
<b>Операции с нефинансовыми активами</b> (стр. 320 + стр. 330 + стр. 350 + стр. 360 + стр. 370 + стр. 380 + стр. 390 + стр. 395 + стр. 400)	310		1 963 856,27	-	1 963 856,27
<i>Чистое поступление основных средств</i>	320		1 607 278,15	-	1 607 278,15
в том числе:					
увеличение стоимости основных средств	321	310	3 879 532,54	-	3 879 532,54
уменьшение стоимости основных средств	322	41X	2 272 254,39	-	2 272 254,39
<i>Чистое поступление материальных запасов</i>	360		355 994,88	-	355 994,88
в том числе:					
увеличение стоимости материальных запасов	361	340	3 122 261,57	-	3 122 261,57
в том числе:					

Наименование показателя	Код строки	Код по КОСГУ	Бюджетная деятельность	Средства во временном распоряжении	Итого
1	2	3	4	5	6
уменьшение стоимости материальных запасов	362	440	2 766 266,69	-	2 766 266,69
в том числе:					
<i>Расходы будущих периодов</i>	400	х	583,24	-	583,24
<b>Операции с финансовыми активами и обязательствами</b> (стр. 420-стр. 510)	410		-51 072 552,66	-	-51 072 552,66
<b>Операции с финансовыми активами</b> (стр. 430+стр. 440+стр. 450+стр. 460+стр. 470+стр. 480)	420		-50 414 439,81	-	-50 414 439,81
<i>Чистое поступление денежных средств и их эквивалентов</i>	430		-50 436 177,78	-	-50 436 177,78
в том числе:					
поступление денежных средств и их эквивалентов	431	510	1 756,00	-	1 756,00
выбытие денежных средств и их эквивалентов	432	610	50 437 933,78	-	50 437 933,78

Наименование показателя	Код строки	Код по КОСГУ	Бюджетная деятельность	Средства во временном распоряжении	Итого
1	2	3	4	5	6
<i>Чистое увеличение прочей дебиторской задолженности</i>	480		21 737,97	-	21 737,97
в том числе:					
увеличение прочей дебиторской задолженности	481	560	1 100 646,72	-	1 100 646,72
уменьшение прочей дебиторской задолженности	482	660	1 078 908,75	-	1 078 908,75
<b>Операции с обязательствами</b> (стр. 520+стр. 530+стр. 540+стр. 550+стр. 560)	510		658 112,85	-	658 112,85
<i>Чистое увеличение прочей кредиторской задолженности</i>	540		674 378,93	-	674 378,93
в том числе:					
увеличение прочей кредиторской задолженности	541	730	67 755 055,65	-	67 755 055,65
уменьшение прочей кредиторской задолженности	542	830	67 080 676,72	-	67 080 676,72

Наименование показателя	Код строки	Код по КОСГУ	Бюджетная деятельность	Средства во временном распоряжении	Итого
1	2	3	4	5	6
<i>Резервы предстоящих расходов</i>	560	х	-16 266,08	-	-16 266,08


Руководитель  Каравая А. Г. (подпись) (расшифровка подписи)


Главный бухгалтер  Минеева В. Н. (подпись) (расшифровка подписи)

« \_\_\_\_ » \_\_\_\_\_ 20 \_\_\_\_ г.

**Централизованная бухгалтерия**

казенное учреждение УТ «Республиканский центр учета и отчетности», 1021801162459, 1831039778, 184101001, 426063, Удмуртская Респ, г. Ижевск, ул. Орджоникидзе, дом 23а  
(наименование, ОГРН, ИНН, КПП, местонахождение)

Исполнитель  (должность) Минеева Вера Николаевна (подпись) (расшифровка подписи)

Руководитель (уполномоченное лицо)  (подпись) Колотова Татьяна Петровна (подпись) (расшифровка подписи) (должность) \_\_\_\_\_ (телефон, e-mail) \_\_\_\_\_

"05" марта 2024

Документ подписан электронной подписью.  
Исполнитель (Минеева Вера Николаевна, Сертификат: 0095260E4A142EA0832D7CDECCB3EA671E, Действителен: с 22.11.2023 по 14.02.2025), Главный бухгалтер (Минеева Вера Николаевна, Сертификат: 0095260E4A142EA0832D7CDECCB3EA671E, Действителен: с 22.11.2023 по 14.02.2025), Руководитель централизованной бухгалтерии (Колотова Татьяна Петровна, Сертификат: 00DBC0A0932CF3E013AE6DF280A971193F, Действителен: с 22.11.2023 по 14.02.2025), Руководитель (Каравая Александр Геннадьевич, Сертификат: 3E15AB99D0F2C461A35FDCFEA1E3D58B, Действителен: с 17.02.2023 по 12.05.2024)