




**Государственное казённое общеобразовательное учреждение Удмуртской Республики
«Шарканская школа - интернат»**

ПРИНЯТО
Протокол заседания
Педагогического совета
от « 30 » августа 2023 г. № 1

СОГЛАСОВАНО
Заместитель директора по УВР

Горбушина Л.В.
от « 30 » августа 2023 г.

УТВЕРЖДАЮ
Директор ГКОУ УР
«Шарканская школа-интернат»

Карavaев А.Г.
Приказ № 171
от « 31 » августа 2023г.



РАБОЧАЯ ПРОГРАММА

Предмет	Русский язык
Учебный год	2023 - 2024
Класс	2 класс
Количество часов в год	136
Количество часов в неделю	4

Составитель: Леконцева Т.Г.
учитель начальных классов
I квалификационная категория

с.Шаркан, 2023

1. Пояснительная записка

Рабочая программа по русскому языку является частью адаптированной основной общеобразовательной программы образования обучающихся с легкой умственной отсталостью (интеллектуальными нарушениями) (вариант 1), в соответствии с Федеральным законом № 273-ФЗ от 29 декабря 2012 г. "Об образовании в Российской Федерации" и Федеральным государственным образовательным стандартом образования обучающихся с умственной отсталостью (интеллектуальными нарушениями). Рабочая программа разработана на основе:

- Федеральной адаптированной основной общеобразовательной программы обучающихся с умственной отсталостью (интеллектуальными нарушениями) Пр. № 1026 от 24 ноября 2022г.;
- Адаптированной основной общеобразовательной программы образования обучающихся с умственной отсталостью (интеллектуальными нарушениями) ГКОУ УР «Шарканская школа-интернат».

Русский язык является важной составляющей частью образования умственно отсталых учащихся. Овладение знаниями и умениями в данной предметной области является необходимым условием успешной социализации обучающихся, формированием у них жизненных компетенций.

Основная **цель** обучения русскому языку детей с умственной отсталостью заключается в создании условий для максимального удовлетворения особых образовательных потребностей обучающихся, обеспечивающих усвоение ими социального и культурного опыта, подготовки их к жизни в современном обществе.

Основными критериями отбора материала по русскому языку является его доступность и практическая значимость. Доступность проявляется в существенном ограничении объёма и содержания материала, практическая значимость заключается в тесной связи изучения курса с жизненным опытом учащихся, формированием у них готовности к использованию полученных знаний на практике, при решении соответствующих возрасту жизненных задач из ближайшего социального окружения. Программа обучения носит элементарно-практический характер, при этом ведущим коррекционным принципом является принцип коммуникативной направленности.

Программа может реализовываться с применением электронного обучения и дистанционных образовательных технологий.

2. Общая характеристика учебного предмета

Изучение русского языка в начальной школе представляет собой первый этап системы лингвистического образования и речевого развития учащихся. Специфика начального курса русского языка заключается в его тесной взаимосвязи со всеми учебными предметами, особенно с чтением и речевой практикой. Эти три предмета представляют собой единую образовательную область, в которой изучение русского языка сочетается с обучением чтению и получением первоначального литературного образования. Обучение русскому языку детей с интеллектуальными нарушениями предполагает формирование у них коммуникативно-речевых умений, владение которыми в дальнейшем поможет выпускникам школы максимально реализоваться в самостоятельной жизни, занять адекватное положение в обществе.

Содержание учебного курса построено с учётом особенностей познавательной деятельности детей. Концентрическое расположение материала, когда одна и та же тема изучается в течение нескольких лет, создаёт условия для постепенного наращивания сведений по теме, для постоянного повторения пройденного и отработки необходимых умений.

Курс обучения русскому языку нацелен на решение следующих образовательных, воспитательных и коррекционных **задач**:

- формирование у учащихся интереса к языку и первоначальные языковые обобщения;

- совершенствование устной речи учащихся на уровне всех языковых единиц: закрепление правильного произношения звуков, работа над словообразованием и словоизменением, уточнение и обогащение словаря, отработка разных по структуре предложений, развитие связной устной речи;
- обучение аккуратному и грамотному письму с применением изученных орфографических правил;
- развитие умения пользоваться речью, подбирая для этого необходимый словарь, соблюдая правильность построения предложений;
- знакомство детей со связной письменной речью как видом общения и формирование у них первоначальных умений в письменных высказываниях;
- осуществление нравственного, эстетического и экологического воспитания школьников.

Исходя из разного по своим возможностям состава учащихся младших классов, в данном разделе программы по русскому языку предусмотрено три уровня требований к знаниям и умениям школьников (в зависимости от успешности овладения ими учебным материалом).

Первый уровень – базовый – предполагает реализацию требований к ученику в объёме программного материала.

Второй уровень скорректирован по отношению к базовому уровню в сторону уменьшения объёма материала и его содержательного потенциала (с систематическим использованием образцов выполнения работы, опорных схем, опосредованных подсказок). Работа проводится в рамках актуального словаря.

Третий уровень ограничен умением аккуратно и правильно списывать с рукописного и печатного текстов. Он обращён к ученикам с более выраженными или осложнёнными интеллектуальными нарушениями.

Трёхуровневая система обучения позволяет осуществлять индивидуальный и дифференцированный подход к каждому ученику на каждом уроке в выборе учебных заданий и речевого материала.

На всех уровнях выполнения учебных заданий работа учащихся оценивается как удовлетворительная, хорошая или очень хорошая. Это даёт шанс каждому ученику почувствовать себя успешным в учёбе, независимо от степени нарушения интеллекта.

Тематическое планирование составлено в соответствии с рабочей программой и новыми учебниками в почасовой разбивке. Каждая учебная тема, кроме заданий, данных в учебнике, поддерживается дополнительными учебно-методическими материалами, предлагаемыми на выбор, а именно:

- актуальный словарь к каждой учебной теме;
- дидактические игры и сказки с описанием методики их проведения;
- разного рода проверочные работы: письмо по слуху, зрительные и слуховые предупредительные диктанты, выборочные диктанты, контрольные диктанты с описанием методики их проведения;
- индивидуальные карточки с сокращённым вариантом текстов упражнений из учебника для учеников, работающих по третьему уровню требований.

Актуальный словарь – это пассивный и активный словарь, рекомендуемый для работы на уроках по указанной программной теме. В актуальный словарь включены слова, неоднократно используемые в учебнике по данной теме. Слова, содержащие по две орфограммы или слова с повторяющимся стечением согласных в слогах, предлагаются для работы по первому уровню требований. Объём словаря может быть пополнен другими словами, частотность употребления которых достаточно велика, а написание соответствует программным требованиям на данном этапе обучения.

Дидактическая игра занимает особое место в процессе обучения, поскольку поднимает на более высокий эмоциональный уровень слабо мотивированное выполнение учебных заданий, а именно:

- зарождает стремление к победе в соревновании, а значит, активизирует волевые усилия в достижении учебной цели;
- даёт возможность и приучает получать хороший результат работы с напарником за счёт сложения разных по уровню возможностей;

- часто возникающая необходимость взаимовыручки при коллективных (групповых) формах работы рождает удивительное чувство товарищества, повышает самооценку. В таком позитивном эмоциональном поле учебный материал легче усваивается и дольше сохраняется в памяти.

Любую дидактическую игру можно сократить, оставив только учебные манипуляции, если возникает дефицит времени на уроке.

Для наиболее лучшего усвоения материала дается и ежедневно проверяется учителем домашнее задание. Оно подбирается аналогично заданиям, выполненным в классе на уроке.

Формы организации учебных занятий: Основная форма организации учебных занятий – урок. Формы учебной деятельности, применяемые на уроке: фронтальная работа, индивидуальная, групповая, подгрупповая, работа в парах.

Мониторинг уровня обученности и качества знаний:

Согласно Уставу школы и Пояснительной записки к учебному плану обучающиеся второго класса оцениваются, начиная со II полугодия. Формами контроля на уроках русского языка во 2 классе выступают два вида: текущий(устный опрос, списывание, письмо под диктовку, словарный диктант), итоговый (диктант, контрольная работа (списывание) в конце года).

3.Описание места учебного предмета, курса в учебном плане

Предмет «Русский язык» входит в обязательную часть адаптированной основной образовательной программы для обучающихся с умственной отсталостью и реализуется в урочной деятельности в соответствии с санитарно-эпидемиологическими правилами и нормами.

Предмет «Русский язык» входит в образовательную область «Язык и речевая практика» учебного плана ГКОУ УР «Шарканская школа - интернат».

Рабочая программа по учебному предмету «Русский язык» рассчитана во 2 классе на 136 часов, 4 часа в неделю, 34 учебные недели.

<u>Учебный предмет</u>	<u>Часов в неделю</u>	<u>I четверть</u>	<u>II четверть</u>	<u>III четверть</u>	<u>IV четверть</u>	<u>Часов в год</u>
<u>Русский язык</u>	<u>4</u>	<u>37</u>	<u>28</u>	<u>40</u>	<u>31</u>	<u>136</u>

4.Содержание учебного предмета

ПОВТОРЕНИЕ

Звуки и буквы. Соотношение звука и буквы, различение звуков и букв. Буквы сходные по начертанию, их различение. Слова, отличающиеся одним звуком, последовательностью и количеством звуков в слове. Слова со стечением согласных. Составление предложений из двух – трёх слов.

ЗВУКИ И БУКВЫ

Повторение: звуки и буквы; слова – названия предметов; предложение и правило его записи, схема предложения; распространение предложения; составление предложения с данным словом.

Гласные и согласные звуки и буквы, их различение по наличию или отсутствию преграды.

Чёткое произнесение звуков слова, написание которого не расходится с произношением, последовательное обозначение каждого звука в схеме.

Запись слова в тетради по схеме.

Различение слов, сходных по звуковому составу (различающихся количеством звуков или их последовательностью в слове).

Ударение в двусложных, а затем в трёхсложных словах. Знак ударения. Выделение ударного гласного по образцу и самостоятельно.

Слог. Роль гласных в образовании слогов. Деление слов на слоги. Чёткое произнесение каждого слога.

Слова со звуками [и] и [й], различение их значений. Деление данных слов на слоги. Перенос слов по слогам.

Парные звонкие и глухие согласные. Различение звонких и глухих согласных.

Различение б – п

Различение в – ф

Различение г – к

Различение д – т

Различение ж – ш

Различение з – с

Согласные свистящие и шипящие, дифференциация их на слух и в произношении. Обозначение их буквами.

Гласные буквы е, ё, ю, я в начале слова или слога.

Буква е в начале слова или слога

Буква ё в начале слова или слога

Буква ю в начале слова или слога

Буква я в начале слова или слога

Буквы е, ё, ю, я в начале слова или слога

Твёрдые и мягкие согласные:

Гласные ы - и после твёрдых и мягких согласных

Гласные о - ё после твёрдых и мягких согласных

Гласные у - ю после твёрдых и мягких согласных

Гласные а - я после твёрдых и мягких согласных

Гласная е после мягких согласных

Различение твёрдых и мягких согласных

Мягкий знак (ь) для обозначения мягкости согласных на конце слова.

СЛОВО

Названия предметов

Предмет и его название. Их различение.

Называние предметов, отвечающих на вопросы что? кто?

Выделение частей предмета и их названий. Постановка вопросов что? или кто? к слову и предмету.

Различение сходных предметов и их названий.

Обобщающее слово к группе однородных предметов.

Называние одного предмета и нескольких одинаковых предметов, отвечающих на вопросы кто? что?

Большая буква в именах, фамилиях и отчествах людей, кличках животных.

Названия действий

Действие и его название. Различение действия и его названия. Называние действий по вопросам что делает? что делают?

Подбор названий действий к названиям предметов.

Различение названий действий по вопросам и группировка слов, обозначающих действия, по их назначению.

Различение названий предметов и название действий по вопросам.

Предлоги

Предлог как отдельное слово.

Составление предложений с использованием предлога.

Слова с непроверяемыми гласными:

Выделение трудной гласной в словах

Написание гласных в словах-«родственниках»

Предложение

Составление предложений по предметной или сюжетной картинке, по вопросу, по теме, по образцу. Коллективное обсуждение темы предложения (о ком или о чём мы хотим сказать).

Выделение предложения из речи или из текста по заданию учителя.

Основные признаки предложения: законченность мысли, порядок слов в предложении.

Выделение предложения из текста

Правила записи предложения

Предложение и его схема

Различение набора слов и предложения

Порядок слов в предложении

Завершение начатого предложения

Составление предложений по предметной картинке

Составление предложений по сюжетной картинке

Предложения-вопросы и предложения-ответы

Письмо и чистописание

Совершенствование техники письма.

Письмо строчных и прописных букв, соединение их в слова.

Выполнение с помощью учителя письменных упражнений по учебнику в соответствии с заданием.

Списывание рукописного и печатного текста по слогам. Проверка слов путем орфографического проговаривания.

Письмо под диктовку простых по структуре предложений, состоящих из слов, написания которых не расходится с произношением; списывание слов со вставкой пропущенных букв.

Списывание предложений с дополнением пропущенных слов по картинкам.

Выписывание слов, начинающихся с определенной буквы, определенного слога.

Составление под руководством учителя из букв разрезной азбуки слов – подписей под предметными рисунками и их запись; составление и запись предложений из трех – четырех данных вразбивку слов.

Запись коротких предложений, составленных с помощью учителя в связи с чтением, работой по картинкам и с календарем природы.

Словарные слова, изучаемые во 2 классе: берёза, ветер, воробей, ворона, заяц, капуста, карандаш, коньки, корова, машина, молоко, морковь, мороз, Москва, огурец, пальто, помидор, ребята, собака, улица (20 слов).

5. Тематическое планирование с определением основных видов учебной деятельности обучающихся

Раздел	Кол-во часов	Содержание раздела
Повторение	12 часов	<p>Чёткое произношение звуков речи, соотношение их с буквами. Правильное написание строчных и заглавных букв, с использованием разных способов соединения их в слове. Выделение первого звука в слоге или слове при условии совпадения звука и буквы.</p> <p>Практическое различие понятия «предмет» и «название предмета».</p> <p>Соблюдение правил записи предложения с опорой на схему и без неё. Распространение предложения одним словом с опорой на предметную картинку. Составление предложения из двух-трёх слов по ситуационной картинке.</p>
Звуки и буквы	52 часа	<p>Различение звуков гласных и согласных; умение их перечислить, опираясь на буквы.</p> <p>Сравнение коротких слов, похожих по буквенному составу. Овладение умением различать данные слова на слух и соотносить их с соответствующими предметными картинками.</p> <p>Овладение умением слышать и выделять голосом (по образцу учителя) ударный звук в слове, правильно ставить знак ударения.</p> <p>Деление слова на слоги (сопровождая процесс хлопками) и перенос слова по слогам с одной строки на другую.</p> <p>Различение звонких и глухих согласных в заданной паре звуков.</p> <p>Понимание различия между свистящими и шипящими звуками, умение подбирать примеры слов, начинающихся на заданный звук с опорой на предметную картинку, выбранную из ряда других.</p> <p>Различение на слух и выделение букв е, ё, ю, я в начале слова и правильное письмо слов после их буквенного анализа.</p> <p>Различение на слух твёрдых и мягких согласных в начале слова и правильное обозначение их соответствующими гласными буквами. Запоминание 1-2 примеров на каждый случай дифференциации.</p> <p>Различение на слух и чёткое произнесение твёрдых и мягких согласных на конце слов. Запоминание двух-трёх примеров слов с мягким знаком на конце.</p> <p>Звуки гласные и согласные, их различение. Гласные ударные и безударные. Их различение в двусложных словах. Постановка знака ударения. Деление слова на слоги. Перенос слова по слогам. Парные звонкие и глухие согласные. Шипящие и свистящие согласные. Гласные Е, Ё, Ю, Я в начале слова или слога. Твёрдые и мягкие согласные. Буква ь для обозначения мягкости согласных в конце слова.</p>
Слово	41 час	<p>Различение названий предметов по вопросам кто? что? Называние легко выделяемых части знакомого предмета и постановка вопроса что? к названиям частей.</p> <p>Умение выбрать обобщающее слово (из двух предложенных слов) к группе однородных предметов.</p> <p>Отработка умения изменять форму слова в зависимости от обозначения одного или нескольких одинаковых предметов.</p> <p>Понимание различия между названием человека и его именем, названием животного и его кличкой. Запоминание правила записи имён людей и кличек животных. Проявление желания придумывать клички животным, изображенным на картинках, и записывать название животного и его кличку. Овладение умением правильно записывать имена и клички в словосочетаниях и коротких предложениях, воспринимаемых на слух.</p>

		Различие названий действий по вопросам что делает? и что делают? Умение подобрать названия одного-двух действий к названию предмета с опорой на вопрос. Выбор одного из двух предложенных названий действий для использования его в предложении. Нахождение в предложении «маленького слова» – предлога. Учёт наличия предлога при подсчёте слов в предложении и его схеме.
Предложение	20 часов	Твёрдое знание правила записи предложения. Умение отражать эти правила в записанном предложении и на его схеме. Выделение заданного предложения из текста (предложение о ком-то или о чём-то). Составление предложения из двух-трёх данных слов по предметной или сюжетной картинке. Различение на слух разных по интонации предложений (предложения-вопросы и предложения-ответы). Подкрепление данного умения демонстрацией карточки с точкой или вопросительным знаком. Повторение за учителем предложения с правильной интонацией (вопросительной или повествовательной).
Повторение	11 часов	

6. Основные требования к знаниям и умениям учащихся

Освоение обучающимися с легкой умственной отсталостью (интеллектуальными нарушениями) АООП предполагает достижение ими двух видов результатов: личностных и предметных.

В структуре планируемых результатов ведущее место принадлежит личностным результатам, поскольку именно они обеспечивают овладение комплексом социальных (жизненных) компетенций, необходимых для достижения основной цели современного образования — введения обучающихся с умственной отсталостью (интеллектуальными нарушениями) в культуру, овладение ими социокультурным опытом. Личностные результаты освоения АООП образования включают индивидуально-личностные качества и социальные (жизненные) компетенции обучающегося, социально значимые ценностные установки.

Определенные рабочей программой планируемые личностные результаты учитывают типологические, возрастные особенности обучающихся с легкой умственной отсталостью (интеллектуальными нарушениями) и возможности их личностного развития в процессе целенаправленной образовательной деятельности по изучению предмета.

Планируемые личностные результаты:

Обучающиеся должны **уметь**:

- бережно относиться к учебным принадлежностям, раздаточному материалу;
- уметь правильно располагать на парте учебные принадлежности;
- проявлять внимание к слову, желание придумывать интересные предложения с данным словом на тему, предложенную учителем;
- уметь работать в паре с другим учеником или с группой учеников в ходе дидактических игр, адекватно реагировать на проигрыш/выигрыш в игре;
- проявлять готовность делать записи на доске аккуратно и старательно, понимая важность процесса для остальных ребят, списывающих с доски;
- уметь использовать подсказки, предложенные учителем в работе «Письмо по памяти»;
- стремиться запомнить как можно больше слов из словаря;
- уметь ориентироваться в выборе игровых упражнений, данных в «Рабочих тетрадях»;
- проявлять интерес к простейшим словарным головоломкам;
- проявлять интерес к простейшей форме диалогической письменной речи (вопрос–ответ);

- проявлять активные попытки правильного интонирования предложения-вопроса и предложения-ответа (подражание учителю);
- уметь элементарно оценить проделанную на уроке работу (Какое задание понравилось больше всех остальных? Почему понравилось?).

К концу года ученики должны научиться:

- списывать с печатного и рукописного текстов (контрольное списывание);
- писать по памяти выученные двустишья;
- записывать слова из словаря, опираясь на предметные картинки;
- правильно располагать на парте раздаточный дидактический материал;
- активно участвовать в дидактических играх, соблюдая простейшие дидактические и игровые правила.

Планируемые предметные результаты предусматривают овладение обучающимися знаниями и умениями по предмету и представлены дифференцированно по двум уровням: минимальному и достаточному. Минимальный уровень освоения АООП является обязательным для большинства обучающихся. Вместе с тем отсутствие достижения этого уровня отдельными обучающимися не является препятствием к получению ими образования по этому варианту программы. Достаточный уровень рассматривается как повышенный и не является обязательным для всех обучающихся с умственной отсталостью.

Предметные результаты	
минимальный уровень	достаточный уровень
<ul style="list-style-type: none"> - различение гласных и согласных звуков и букв; ударных и безударных согласных звуков; оппозиционных согласных по звонкости - глухости, твердости - мягкости; - деление слов на слоги для переноса; - списывание по слогам и целыми словами с рукописного и печатного текста с орфографическим проговариванием; запись под диктовку слов и коротких предложений (2 - 4 слова) с изученными орфограммами; - обозначение мягкости и твердости согласных звуков на письме гласными буквами и буквой "ь" (после предварительной отработки); - дифференциация и подбор слов, обозначающих предметы, действия, признаки; - составление предложений, восстановление в них нарушенного порядка слов с ориентацией на серию сюжетных картинок; - выделение из текста предложений на заданную тему; - участие в обсуждении темы текста и выбора заголовка к нему. 	<ul style="list-style-type: none"> - различение звуков и букв; - характеристика гласных и согласных звуков с опорой на образец и опорную схему; - списывание рукописного и печатного текста целыми словами с орфографическим проговариванием; - запись под диктовку текста, включающего слова с изученными орфограммами (20 - 25 слов); дифференциация и подбор слов различных категорий по вопросу и грамматическому значению (название предметов, действий и признаков предметов); - составление и распространение предложений, установление связи между словами с помощью учителя, постановка знаков препинания в конце предложения (точка, вопросительный и восклицательный знак); - деление текста на предложения; - выделение темы текста (о чем идет речь), выбор одного заголовка из нескольких, подходящего по смыслу; - самостоятельная запись 3 - 4 предложений из составленного текста после его анализа.

Исходя из разного по своим возможностям состава учащихся младших классов, предусмотрено три уровня требований к знаниям и умениям школьников (в зависимости от успешности овладения ими учебным материалом).

Обучающиеся должны уметь:

1-й уровень

- списывать рукописный и печатный тексты целыми словами с орфографическим проговариванием;
- писать под диктовку текст, включающий слова с изученными орфограммами;
- с помощью вопроса различать и подбирать слова различных категорий (названия предметов, действий, признаков);
- составлять и распространять предложения, устанавливать связь между словами по вопросам, ставить знаки препинания в конце предложений;
- делить текст на предложения;
- выделять тему текста (о чём идёт речь), озаглавливать его.

2-й уровень

- делить слова на слоги для переноса;
- списывать по слогам и целыми словами с печатного и рукописного текстов с орфографическим проговариванием;
- писать под диктовку слова и короткие предложения с изученными орфограммами;
- различать и подбирать слова, обозначающие предметы, действия, признаки;
- выделять из текста предложения на заданную тему;
- участвовать в обсуждении темы текста и выбора заголовка к нему.

3-й уровень

- знать буквы, обозначать звуки буквами;
- списывать с печатного и рукописного текстов отдельные слова, данные в слоговой разбивке;
- записывать по памяти отдельные короткие слова (из 2–3 букв);
- участвовать в подборе слов к предметным картинкам;
- находить начало и конец предложения (большая буква в начале и точка в конце).

7. Система оценки достижения обучающимися планируемых результатов

В соответствии с требованиями Стандарта для обучающихся с умственной отсталостью оценке подлежат личностные и предметные результаты. *Личностные результаты* включают овладение обучающимися социальными (жизненными) компетенциями, необходимыми для решения практико-ориентированных задач и обеспечивающими формирование и развитие социальных отношений обучающихся в различных средах.

Оценка личностных результатов предполагает, прежде всего, оценку продвижения ребенка в овладении социальными (жизненными) компетенциями, которые, в конечном итоге, составляют основу этих результатов и оценивается по следующим критериям:

- 0 баллов — нет фиксируемой динамики;
- 1 балл — минимальная динамика;
- 2 балла — удовлетворительная динамика;
- 3 балла — значительная динамика.

Предметные результаты связаны с овладением обучающимися содержанием каждой предметной области и характеризуют достижения обучающихся в усвоении знаний и умений, способность их применять в практической деятельности.

Оценка предметных результатов начинается со второго полугодия II-го класса, т. е. в тот период, когда у обучающихся будут сформированы некоторые начальные навыки чтения и письма. Кроме того, сама учебная деятельность для них будет привычной, и они смогут ее организовывать под руководством учителя. С целью проверки полученных знаний и умений проводится диктант или контрольная работа в конце каждого полугодия, а также в конце учебного года. Оценки выставляются всем в журнал. С целью контроля за усвоением темы проводится самостоятельная или проверочная работа, оценки заносятся в журнал всем. Результаты текущей проверки заносятся в классный журнал выборочно, проводятся в форме индивидуального или фронтального опроса, проверки домашнего задания или индивидуальной работы по карточкам (в зависимости от возможностей учащихся).

Во время обучения в течение первого полугодия II-го класса целесообразно всячески поощрять и стимулировать работу учеников, используя только качественную оценку. При этом не является принципиально важным, насколько обучающийся продвигается в освоении того или иного учебного предмета. На этом этапе обучения центральным результатом является появление значимых предпосылок учебной деятельности, одной из которых является способность ее осуществления не только под прямым и непосредственным руководством и контролем учителя, но и с определенной долей самостоятельности во взаимодействии с учителем и одноклассниками.

В целом оценка достижения обучающимися с умственной отсталостью (интеллектуальными нарушениями) предметных результатов базируется на принципах индивидуального и дифференцированного подходов. Усвоенные обучающимися даже незначительные по объему и элементарные по содержанию знания и умения выполняют коррекционно-развивающую функцию, поскольку они играют определенную роль в становлении личности ученика и овладении им социальным опытом.

Во втором полугодии учебного года используется традиционная система отметок по 5-балльной шкале, однако требует уточнения и переосмысления их наполнения. В любом случае, при оценке итоговых предметных результатов следует из всего спектра оценок выбирать такие, которые стимулировали бы учебную и практическую деятельность обучающегося, оказывали бы положительное влияние на формирование жизненных компетенций.

При оценке предметных результатов учитель руководствуется следующими критериями:

Оценка «5» ставится, если обучающийся в полном объеме демонстрирует знания и умения, полученные на уроках по данному предмету, применяет их в решении практических задач и переносит их в аналогичные ситуации, опираясь на собственные знания, представления и практический опыт. Допускается помощь учителя, которая ограничивается указанием в случае необходимости на какую-либо ошибку или неточность, при этом обучающийся демонстрирует способность исправить ошибку. Учитывается усвоение нового словаря по предмету.

Оценка «4» ставится, если обучающийся демонстрирует знания и умения, полученные на уроках по данному предмету, применяет их в решении практических задач, но демонстрирует неспособность использовать полученные знания и умения в других аналогичных ситуациях. Устный ответ или письменная работа, а также практические действия ученика могут содержать 1–2 неточности, но в целом результат самостоятельной работы правильный. Допускается помощь учителя, которая ограничивается указанием в случае необходимости на какую-либо ошибку или неточность, при этом обучающийся демонстрирует способность исправить ошибку. Учитывается усвоение нового словаря по предмету.

Оценка «3» ставится, если обучающийся не в полном объеме демонстрирует знания и умения, полученные на уроках по данному предмету, и сталкивается с трудностями при решении практических задач. Обучающийся допускает множественные ошибки и не достигает ожидаемого результата при выполнении практического задания. Характер допущенных ошибок свидетельствуют о невысоком уровне осознанного усвоения пройденного материала.

Оценка «2» ставится, если ученик обнаруживает незнание или непонимание большей части учебного материала, а помощь учителя и наводящие вопросы не оказывают влияния на содержание деятельности обучающегося.

8. Учебно – методическое и материально-техническое обеспечение

1. Учебно-методическое обеспечение:

- Якубовская Э.В. Методические рекомендации 2-4 классы Учебное пособие для общеобразовательных организаций, реализующих адаптированные основные общеобразовательные программы. М.: Просвещение, 2017.
- Аксенова, А.К., Якубовская Э.В. Дидактические игры на уроках русского языка в 1-4 классах вспомогательной школы: Кн. для учителя/ М.: Просвещение, 1991.
- Аксенова, А.К. Методика обучения русскому языку в специальной (коррекционной) школе: Учеб. для студентов дефектол. фак. педвузов/ М.: Гуманит. изд. центр ВЛАДОС, 2000.

2. Учебник:

- Якубовская Э.В., Коршунова Я.В. «Русский язык» 2 класс: для общеобразовательных организаций, реализующих адаптированные основные общеобразовательные программы. М.: Просвещение, 2020. В 2-х ч.

3. Компьютерные и информационно-коммуникативные средства:

- электронная форма учебника: Якубовская Э.В., Коршунова Я.В. «Русский язык» 2 класс. Учебник для общеобразовательных организаций, реализующих адаптированную основную общеобразовательную программу образования обучающихся с умственной отсталостью (интеллектуальными нарушениями) (вариант 1). – В 2-х ч;
- мультимедийные образовательные ресурсы, соответствующие содержанию обучения.

4. Технические средства:

- классная доска с набором приспособлений для крепления таблиц;
- ноутбук;
- проектор; экран.

5. Оборудование класса:

- ученические столы двухместные с комплектом стульев;
- стол учительский с тумбой;
- шкафы для хранения учебников, дидактических материалов, пособий.

6. Учебно-практическое оборудование:

- магнитная азбука;
- раздаточный дидактический материал (муляжи предметов, игрушки, природный материал, геометрические фигуры и тела);
- наборы предметных и сюжетных картинок;
- дидактические игры;
- конструкторы;
- мозаика, шнуровки, шаблоны, трафареты.
- индивидуальная касса букв и слогов;
- карточки для индивидуальной работы (схемы слов, предложений и т.п.);
- слоговые таблицы;
- образцы написания букв;
- демонстрационные таблицы.

9. Контрольно – оценочный материал

Гласные и согласные звуки и буквы	
Выборочный диктант	<p>Учитель предлагает послушать предложения и догадаться, чем они интересны. Читая предложения, учитель выделяет голосом «рабочие» слова.</p> <p>Учащиеся слушают первое предложение, находят похожие слова и записывают их парами через чёрточку. Первое предложение может быть разобрано коллективно как образец работы, а запись сделана на доске.</p> <p style="text-align: center;">руки – <u>ра</u>ки или кот – <u>кр</u>от</p> <p>Буквы, которыми различаются слова, должны быть подчёркнуты или отмечены как гласные /согласные (на усмотрение учителя).</p> <p>Для учащихся с высоким уровнем обучения дополнительно предлагаются пары слов из пяти-шести букв с двойным стечением согласных, а также пары слов с изменением порядка трёх слогов, что сделает сравнительный анализ слов более напряжённым.</p> <p>Учащиеся с низким уровнем обучения выполняют письменную работу синхронно со всем классом, списывая каждую пару слов с индивидуальной карточки.</p> <p>Сунул Митя в воду <u>ру</u>ки, а там <u>ра</u>ки. Чует кот, как роет землю <u>кр</u>от. Спит слон и видит <u>со</u>н. Протопилась баня – идёт мыться Ваня. Терпеливо ждёт рыбак, когда клюнет рыба. !¹ Незнайке нравится ракета, а Золушке – карета.</p> <p>!!! Карточка с записью: Спиши. Руки – <u>ра</u>ки. Кот – <u>кр</u>от. Сон – <u>со</u>н. Ваня – <u>ба</u>ня.</p>
Гласные буквы е, ё, ю, я в начале слова или слога	
Зрительный предупредительный диктант	<p>Учитель открывает записанный на доске текст и выразительно читает его. Ученики считают количество предложений, а затем количество слов в каждом предложении.</p>

¹ ! – первый уровень (стабильно хорошее усвоение программы);

!! – второй уровень (удовлетворительное усвоение программы);

!!! – третий уровень (минимальное усвоение программы на уровне списывания с печатного и рукописного текстов).

	<p>Далее ученики вслед за учителем читают по слогам слова первого предложения, находят в нём «рабочее» слово и выделяют слог, который начинается с одной из гласных: е, ё, ю, я.</p> <p>Запись закрывается. Учащиеся записывают предложение под диктовку учителя.</p> <p>Когда все предложения записаны, ученики читают вслух свою запись и повторяют «рабочие» слова по буквам.</p> <p>Учитель снова открывает запись на доске. Ученики сверяют свой текст с образцом, проверяя каждое слово, и исправляют ошибки.</p> <p>Любой ученик по желанию может записать на доске исправленное слово.</p> <p>На доске записано два одинаковых текста. Один из них – рабочий. В нём каждое отработанное предложение стирается с доски. Второй текст – проверочный. Он открывается на последнем этапе работы. Учащиеся сверяют записанный диктант с образцом.</p> <p>У нас урок пения. Я пою тихо. Ева поёт громко. Это песня о ёлке.</p> <p>!!! Карточка с записью: Спиши. У нас урок. Я пою. Ева поёт. Это песня о ёлке.</p>
Слово	
Слуховой предупредительный диктант (с заданием)	<p>Учитель выразительно читает текст. В конце прослушивания ученики отвечают на вопросы по содержанию текста.</p> <ul style="list-style-type: none"> – Как зовут братика? – Какая у Васи книга? – Что любит читать малыш? <p>Учитель читает текст по предложениям, делая паузы между словами. Ученики повторяют предложение хором, подражая учителю, и подсчитывают количество слов в предложении.</p> <p>Каждое слово анализируется: чтение по слогам, чтение по буквам или правило правописания. (Анализ показан в тексте.)</p> <p>Учитель диктует текст. Ученики записывают, шёпотом диктуя себе слова по слогам. В процессе записи диктанта ученик имеет право задать вопрос учителю, если сомневается в написании слова. В таких случаях учитель может разрешить сомнение ученика в индивидуальной беседе или привлечь весь класс к помощи ученику.</p> <p>Завершается работа чтением учащимися записанного текста и выполнением дополнительного задания, а именно, подчеркнуть слова, которые отвечают на вопросы кто? и что?</p> <p>Ва-ся <u>м</u> <u>о</u> <u>й</u> бра-тик. У бра-та мой ста-рый бук-варь. Ма-лыш лю-бит чи-тать бук-вы.</p> <p>!!! Карточка с записью: Спиши. Вася мой <u>б</u>ратик. У брата букварь</p>
Контрольный диктант	<p>Вот парк. В пруду утки. Федя Мазин носит уткам сухари. Утки знают Федю и дружно крикают.</p> <p>!!! Карточка с записью: Спиши.</p>

	Вот парк. В пруду утки. Федя Мазин кормит уток.
Предлоги	
Выборочный диктант	<p>Учитель предлагает послушать предложения и выделить в них слова с предлогами. Читая предложения, учитель выделяет голосом «рабочие» слова.</p> <p>Учащиеся слушают первое предложение, определяют на слух слово с предлогом и записывают. Первое предложение может быть разобрано коллективно как образец работы, а запись сделана на доске.</p> <p style="padding-left: 40px;">У дома старая берёза.</p> <p>Выбирают два слова: у дома.</p> <p><u>Делается вывод:</u> у дома – это два слова, у – предлог.</p> <p>В конце работы ученики прочитывают свою запись, делая паузу между предлогом и словом. Здесь можно обсудить содержание речевого материала.</p> <p style="padding-left: 40px;">Где росла берёза? Кто свил гнездо на берёзе? Кто появился в гнезде?</p> <p style="padding-left: 40px;">У дома старая берёза. На берёзе гнездо вороны. Вчера в гнезде вывелись птенцы. Скоро они вылетят из гнезда. ! Ворона прыгает с ветки на ветку – сторожит гнездо.</p> <p>!!! Карточка с записью: Спиши. У дома, на берёзе, в гнезде, из гнезда.</p>
Контрольный диктант	<p>У Лены тазик. В тазу фрукты. Брат взял из таза грушу.</p> <p>! Славик, помой грушу.</p> <p>!!! Карточка с записью: Спиши. У Лены тазик. В тазу груши. Брат ел грушу.</p>
Слова с непроверяемыми гласными	
Выборочный диктант	<p>Учитель предлагает послушать предложения и догадаться, чем они интересны. Читая предложения, учитель выделяет голосом «рабочие» слова.</p> <p>Учащиеся слушают первое предложение, находят слово из словаря и записывают его.</p> <p>Для учащихся с высоким уровнем обучения дополнительно дано предложение, в состав которого входит два слова из словаря.</p> <p>В конце работы учащиеся по очереди прочитывают по слогам по одному записанному слову.</p>

	<p>В нашем посёлке всего три улицы. У Никиты самые любимые игрушки – машинки. В нашем классе все ребята любят дежурить. Опять ворона прилетела ко мне в гости. В мае ветер тёплый и ласковый. ! У нашей коровы жирное и вкусное молоко.</p> <p>!!! Карточка с записью: Спиши. Улица, машинки, ребята, ворона, ветер.</p>
Контрольный диктант за год	
	<p>С полки упал ключ. Пёс Троль принёс ключ деду Игнату. Тролю дали сушку.</p> <p>!!! Карточка с записью: Спиши. Упал ключ. Пёс принёс ключ деду. Псу дали сушку.</p>

Для осуществления промежуточного и итогового контроля привлекаются разработки тестовых заданий, содержащихся в электронной форме учебника. Тестовые электронные задания предполагают их использование в качестве тренажёра и контроля непосредственно по ходу изучения каждой темы, многократное обращение к ним в течение учебного года для осуществления текущего мониторинга, а также итоговый контрольный срез на конец учебного года.